

Studentan opiskelijaliittymä

Käyttöohjeet 2021

(päivitetty 2.9.2021)

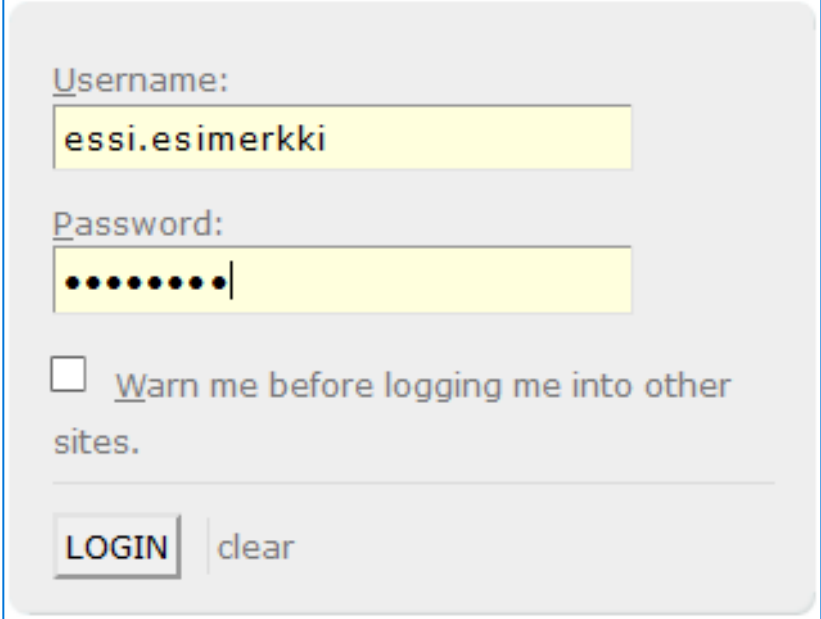
Yleistä asiaa opiskelijaliittymän käytöstä

- Opiskelijaliittymä on käytössä Keudan opiskelijoilla, jotka ovat **läsnäolevia**. Keskeytyksellä olevat, eronneet tai valmistuneet opiskelijat eivät pääse kirjautumaan opiskelijaliittymään.
- Opiskelijaliittymä sisältää runsaasti eri toimintoja. Tärkeimmät näkymät ovat **oma lukujärjestys**, **omat perustiedot** sekä **koulutus** -näkyvä. Opiskelijaliittymässä pystyy myös mm. tekemään poissaoloilmoituksen sekä katselemaan opintosuoritusotteen tietoja.

Kirjautuminen:

<https://keuda-plus.solenovo.fi/student/app/login>

- Username: koulusta saadun s.postiosoitteen tunnus ennen @merkkiä.
- Password: sama salasana, jolla kirjaututaan koulun koneille. Huom! Salasanan vaihtuessa koneelle, se päivittyy myös Studenta-kirjautumiseen.
- Lopuksi valitse **LOGIN**.



Username:
essi.esimerkki

Password:
●●●●●●●●

Warn me before logging me into other sites.

LOGIN | clear

Etusivu

- Etusivulla näkyy opiskelijan tulevat suunnitellut näytöt, seuraavat tapahtumat omalta työjärjestykseltä sekä uutisia.
- Valikosta vasemmalta pääsee tarkastelemaan henkilökohtaista lukujärjestystä, päivittämään omia perustietoja sekä ilmoittamaan poissaoloja. Koulutus –osiosta näkee mm. annetut arvioinnit. Lisäksi liittymän kautta on mahdollista tarkastella tai lähettää SoleMES –viestejä sekä katsoa opintosuorituksien kertymistä suoritusotteelta.

Studenta+ | Essi

Etusivu

Lukujärjestys

Perustiedot

Koulutus

Poissaolot

Viestit

© Solenovo Oy 2018
StudentaPlus 3.8

Tulevia näyttöjä ei ole

Uutiset

UUSI OPISKELIJALIITTYMÄ
11.06.2021

Testataan :)

[Linkki](#)

Lukujärjestys

- Lukujärjestys-osiossa pääsee tarkastelemaan opiskelijalle muodostuvaa henkilökohtaista lukujärjestystä joko kalenteri- tai listaus -näkyssä.
- Kalenterinäkyymällä voi katsoa *kuukautta*, *viikkoa* tai *päivää* kerrallaan. Näkymä valitaan kalenterin oikean ylänurkan painikkeiden avulla. Klikkaamalla kalenterissa olevaa merkintää näkee kyseisen oppimistilanteen tietoja:
 - **Aika:** Päivämäärä ja alku- ja loppukellonaika.
 - **Opiskelun muoto:** Usein *Lähiopiskelu*. Voi olla myös *Verkko-opiskelu* tai *Työpaikalla oppiminen*.
 - **Kouluttaja:** Kouluttajan nimi.
 - **Tila:** Tilan nimi (ja suluissa tunnus).
 - **Kuvaus:** Kyseisen opetustapahtuman kuvaus.

The screenshot shows the Studenta application interface. The main content area displays a calendar view for the period from February 28 to March 06. The calendar is organized into a grid with days of the week as columns and time slots as rows. A single event is visible on Monday, March 1st, from 09:00 to 15:30. The event title is 'Kirjanpöytä ja arviointiverotuksen hoitaminen (201405_4990)'. The interface includes a sidebar with navigation options like 'Etusivu', 'Lukujärjestys', 'Perustiedot', 'Koulutus', 'Poissaolot', and 'Viestit'. At the top, there are tabs for 'Kalenteri' and 'Listaus', and a date range selector showing 'February 28 - March 06'. On the right side of the calendar, there are buttons for 'Päivä', 'Viikko', and 'Kuukausi' to switch between different views.

Perustiedot

- Perustiedot-osiossa opiskelija voi päivittää omia perustietojaan esim. yhteystiedot, koulutustausta tai työhistoria. Osa tiedoista on sellaisia joita ei itse pääse muokkaamaan, vaan muutoksia niihin tehdään esimerkiksi hakeutumisen ja henkilökohtaistamisen yhteydessä.




Studenta⁺

Etusivu
Lukujärjestys
Perustiedot
Koulutus
Poissaolot
Viestit

Perustiedot Koulutustausta Työhistoria Huoltajat Osaaminen Opiskeluvalmiudet Toimenpiteet

Perustiedot

 Esimerkki, Essi Opiskelija

Henkilötiedot

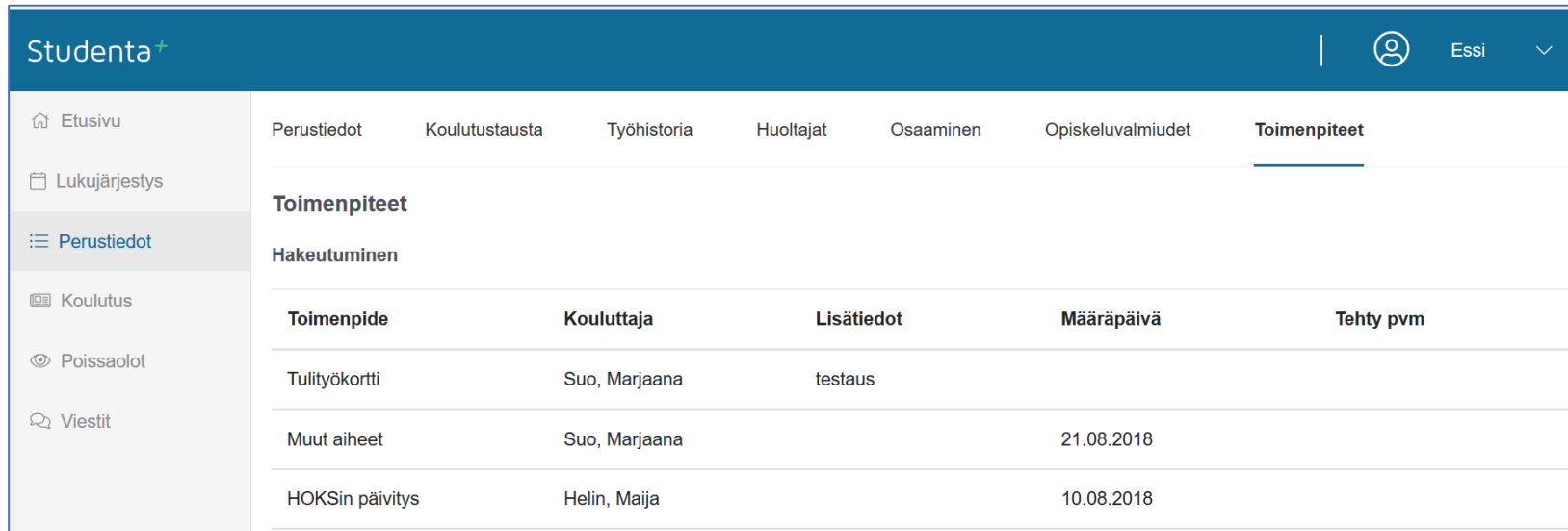
Etunimet	Essi	Sukunimi	Esimerkki
Kutsumanimi *	<input type="text" value="Essi"/>	Syntymäpäivä	01.01.2000
Opiskelijanumero	1200219	Veronumero	<input type="text"/>

Yhteystiedot

<input type="text"/>	<input type="text"/>	<input type="text"/>	<input type="text"/>
----------------------	----------------------	----------------------	----------------------

Perustiedot

- Huoltajat-osiossa näkyy huoltajan tiedot.
- Osaaminen-osiossa näkyy opiskelijan aiemmin hankittu osaaminen.
- Opiskeluvalmiudet-osiossa on opiskeluvalmiuksiin liittyvät kirjaukset sekä opiskeluvalmiuksia tukevat opinnot.
- Toimenpiteet-osiossa on listattuna kaikki opiskelijan HOKSille kirjatut toimenpiteet.



Studenta+ | Essi

Etusivu | Lukujärjestys | **Perustiedot** | Koulutus | Poissaolot | Viestit

Perustiedot | Koulutustausta | Työhistoria | Huoltajat | Osaaminen | Opiskeluvalmiudet | **Toimenpiteet**

Toimenpiteet

Hakeutuminen

Toimenpide	Kouluttaja	Lisätiedot	Määräpäivä	Tehty pvm
Tulityökortti	Suo, Marjaana	testaus		
Muut aiheet	Suo, Marjaana		21.08.2018	
HOKSin päivitys	Helin, Maija		10.08.2018	

Koulutus

- Koulutus -osiossa näkyvät kootusti kaikki tiettyyn HOKSiin liittyvät asiat omilla välilehdillään:
 - Koulutusrakenne
 - Opint. Etuudet
 - Sopimukset
 - Suoritusote
 - Perustiedot
 - Erityinen tuki
- HOKS valitaan sivun ylälaudasta kohdasta 'Vaihda'

Studenta⁺

🏠 Etusivu

📅 Lukujärjestys

☰ Perustiedot

📖 Koulutus

Esimerkki, Essi • Hyväksytyt toteutukset | Liiketoiminnan perustutkinto [Vaihda](#)

Koulutusrakenne

Opint. etuudet

Sopimukset

Suoritusote

Perustiedot

Erityinen tuki

Koulutusrakenne

Osio / Tapahtuma

Arvosana

Pvm

Koulutus - Koulutusrakenne

- Koulutusrakenteella näkyy suoritettavaan tutkintoon liittyvä koulutusrakenne eli opiskelijalle tehty suunnitelma osaamisen hankkimiseksi
- Koulutusrakenne avautuu hierarkkisesti ja kullakin tutkinnon osalla on kolme välilehteä:
 - **Perustiedot:** tutkinnon osalle annettu arviointi (päivämäärä ja arvosana), arvioija ja laajuus
 - **Opetustapahtumat:** näkymä mihin opetustapahtumiin opiskelija on liitetty ja mahdollisuus ilmoittautua haluamiinsa opetustapahtumiin, jolloin valitut opetustapahtumat tulevat näkyviin myös opiskelijan lukujärjestykseen.
 - **Näytöt:** opiskelijan on mahdollista tarkastella suunniteltuja näyttöjä sekä kirjata oma arvionsa näytössä suoriutumisesta

Koulutus –näytön tiedot

- Näytöt –välilehdellä on yhdessä oppilaitoksen ja työpaikan kanssa suunnitellut näytöt.
- Osiossa näkyvät näytön päivämäärä ja paikka, arvioijat sekä arvosana.
- Avaamalla muistio-kuvakkeen nuolen vierestä tulee näkyviin muita näyttöön liittyviä tarkentavia lisätietoja.

Ammatilliset tutkinnon osat

Kirjaston asiakaspalvelu	Hyväksytty	29.12.2020	Suo, Marjaana	50.00 OSP	∨
--------------------------	------------	------------	------------------	-----------	---

Perustiedot Opetustapahtumat **Näytöt**

Näytöt

Päivämäärä	Paikka	Arvioijat	Arvosana	
25.03.2019		Suo, marjaana	Hyväksytty	∧ 📄

Näytön suunnitelma

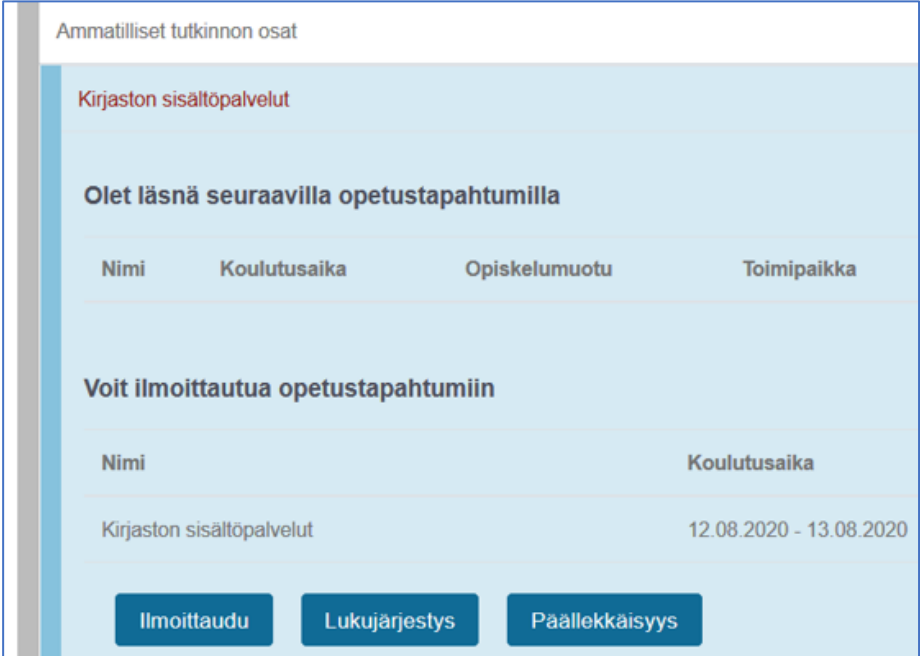
Ehdotettu aika	15.06.2021	Ehdotettu työpaikka
----------------	------------	---------------------

Koulutus - muokkaa näytön tietoja

- Kun kouluttaja on luonut näytön järjestelmään, sinä pääset katselemaan ja muokkaamaan näytön tietoja napsauttamalla Näytöt –välilehdellä nuolta oikean tutkinnon osan kohdalla → avautuu erillinen muokkausikkuna, jossa voit muokata ja täydentää joitakin näytön tietoja.
- Näitä kenttiä voit muokata:
 - **Ehdotettu aika:** Tähän voit syöttää ehdotuksen näytön ajankohdasta.
 - **Ehdotettu työpaikka:** Voit ehdottaa työpaikkaa, jossa näyttö pidetään. Kouluttajan vahvistama näytön paikka näkyy tämän kentän alapuolella harmaana.
 - **Työtehtävät:** Kenttään voit lisätä kuvauksen keskeisistä työtehtävistä.
 - **Tutkinnon suorittajan itsearviointi:** Kirjoita arviointi *Tutkinnon suorittajan itsearviointi* -kenttään.
 - **Itsearviointi valmis:** Kun itsearviointisi on valmis, aseta valintamerkki *Itsearviointi valmis* -kenttään

Koulutus – ilmoittautuminen opetustapahtumalle

- Opetustapahtumaan ilmoittautuminen aloitetaan napsauttamalla halutun koulutusosion oikeassa laidassa olevaa nuolen kuvaa → painike avaa koulutusosion alta lisätietoja. Koulutusosio näkyy punaisena mikäli ilmoittautuminen opetustapahtumalle on mahdollista. Jos kyseiseen osioon liittyviä opetustapahtumia on tulevaisuudessa tarjolla useita, opiskelija voi valita sen opetustapahtuman, johon haluaa ilmoittautua.
- Kun opetustapahtuma on valittu, painetaan vielä 'Ilmoittaudu' -painiketta. Ilmoittautua siis voi vain tulevaisuudessa olevaan opetustapahtumaan.
- Ilmoittautumisen jälkeen opetustapahtuman tiedot näkyvät koulutus-rakenteella



Ammatilliset tutkinnon osat

Kirjaston sisältöpalvelut

Olet läsnä seuraavilla opetustapahtumilla

Nimi	Koulutusaika	Opiskelumuoto	Toimipaikka

Voit ilmoittautua opetustapahtumiin

Nimi	Koulutusaika
Kirjaston sisältöpalvelut	12.08.2020 - 13.08.2020

Ilmoittaudu Lukujärjestys Pääallekkäisyys

Koulutus – Opintososiaaliset etuudet

- Opintososiaaliset etuudet osiossa näkyvät etuudet, joihin opiskelija on oikeutettu (esim. päiväraha, perheavustus, matkakorvaus, majoituskorvaus)
- Osio ei ole Keudalla käytössä.




Studenta ⁺					
Etusivu	Esimerkki, Essi • Hyväksytyt toteutukset Tieto- ja kirjastopalvelujen ammattitutkinto Vaihda				
Lukujärjestys	Koulutusrakenne	Opint. etuudet	Suoritusote	Perustiedot	Erityinen tuki
Perustiedot	Opintososiaaliset etuudet				
Koulutus	Aihe	Alkupvm	Loppupvm	Sopimus	
Poissaolot	Matkakorvaus	01.06.2021	18.06.2021	Oppisopimus 17.12.2020 - 28.12.2020	
Viestit					

Koulutus – Sopimukset

- Sopimukset osiossa näkyvät kaikki opiskelijaa koskevat oppi- ja koulutussopimukset, jos vastuupettaja on kuitannut ne valmiiksi
- Sopimuksia voi katsella ja tallentaa ainoastaan PDF-muodossa
- Sopimuksen kieli määräytyy käyttöliittymän kielen mukaan

Studenta⁺

Esimerkki, Essi • Hyväksytty toteutukseen | Liiketoiminnan perustutkinto [Vaihda](#)

Koulutusrakenne	Opint. etuudet	Sopimukset	Suoritusote	Perustiedot	Eriytinen tuki
Tyyppi	Alkamispvm	Päätymispvm	Työnantaja		
Koulutussopi...	05.08.2020	31.12.2021	Suomen ammattiin opi...		
Koulutussopi...	06.07.2021	31.12.2021	1360 Teija Sova Oy		
Oppisopimus	31.08.2021	31.12.2021	Delta Auto Järvenpää		

Koulutus – Suoritusote

- Suoritusote -välilehdellä opiskelija näkee kootusti kaikki arvioidut opinnot sekä suoritettujen tutkinnon osien kokonaislaajuuden

Studenta+

Esimerkki, Essi • Hyväksytyt toteutukseen | Liiketoiminnan perustutkinto [Vaihda](#)

Koulutusrakenne Opint. etuudet **Suoritusote** Perustiedot Erityinen tuki

Opintosuoritusote

Opinnot	Laajuus	Suorituspvm	Arvosana
Yhteiset tutkinnon osat			
Viestintä- ja vuorovaikutusosaaminen	4.00 OSP		
Viestintä ja vuorovaikutus äidinkielellä, suomi, pakollinen	4.00 OSP	27.10.2020	K5
Matemaattis-luonnontieteellinen osaaminen	9.00 OSP	20.01.2021	Hyväksytyt
	13.00 OSP		

© Solenovo Oy 2018
StudentaPlus 3.8

Koulutus – Perustiedot

- Perustiedot –välilehdellä näkyvät koulutukseen liittyvät perustiedot:
 - Koulutuksen nimi
 - Opiskeluaika
 - Koulutustyyppi
 - Vastuukouluttaja

Studenta⁺

Etusivu

Lukujärjestys

Perustiedot

Koulutus

Poissaolot

Viestit

© Solenovo Oy 2018
StudentaPlus 3.8

Esimerkki, Essi • Hyväksytyt toteutukset | Tieto- ja kirjastopalvelujen ammattitutkinto [Vaihda](#)

Koulutusrakenne	Opint. etuudet	Suoritusote	Perustiedot	Eriytynen tuki
Koulutuksen perustiedot				
Koulutusnimi	Tieto- ja kirjastopalvelujen ammattitutkinto		Koulutustyyppi	Ammatillinen tutkintokoulutus, AT
Opiskeluaika	04.02.2019 - 10.02.2021		Vastuukouluttaja	Marjaana Suo

Koulutus – Erityinen tuki

- Erityinen tuki –välilehdellä näkyy opiskelijalle tehty erityisen tuen päätös tai esimerkiksi päätös opintojen mukauttamisesta
- Tietoja pääsee ainoastaan tarkastelemaan, ei muokkaamaan



Studenta⁺

Etusivu | Lukujärjestys | Perustiedot | **Koulutus** | Poissaolot | Viestit

Esimerkki, Essi • Hyväksytty toteutukseen | Tieto- ja kirjastopalvelujen ammattitutkinto [Vaihda](#)

Koulutusrakenne	Opint. etuudet	Suoritusote	Perustiedot	Erityinen tuki
-----------------	----------------	-------------	-------------	-----------------------

Erityinen tuki

Opiskelijan/huoltajan/laillisen edustajan kuuleminen

Päivämäärä:

Osaamisen arvioinnin mukauttaminen

Opiskelijalle on tehty päätös osaamisen arvioinnin mukauttamisesta

Näkyvyys: Ei ole

Erityisen tuen päätös

Opiskelijalle on tehty erityisen tuen päätös

Erityisen tuen päätöksen numero:

Poissaolot

- Poissaolot -näkyvässä opiskelija voi ilmoittaa poissaoloista kouluttajalle
- Päiväkirjamerkinnot ovat luettelo läsnä- ja poissaoloistasi oppimistilanteilta. Luettelon tiedot ovat vain lukua varten. Luettelo on käänteisessä aikajärjestyksessä, tuoreimmat oppimistilanteet ovat siis ylimpänä.

Studenta+ | Essi

Etusivu
Lukujärjestys
Perustiedot
Koulutus
Poissaolot
Viestit

Poissaoloilmoitukset

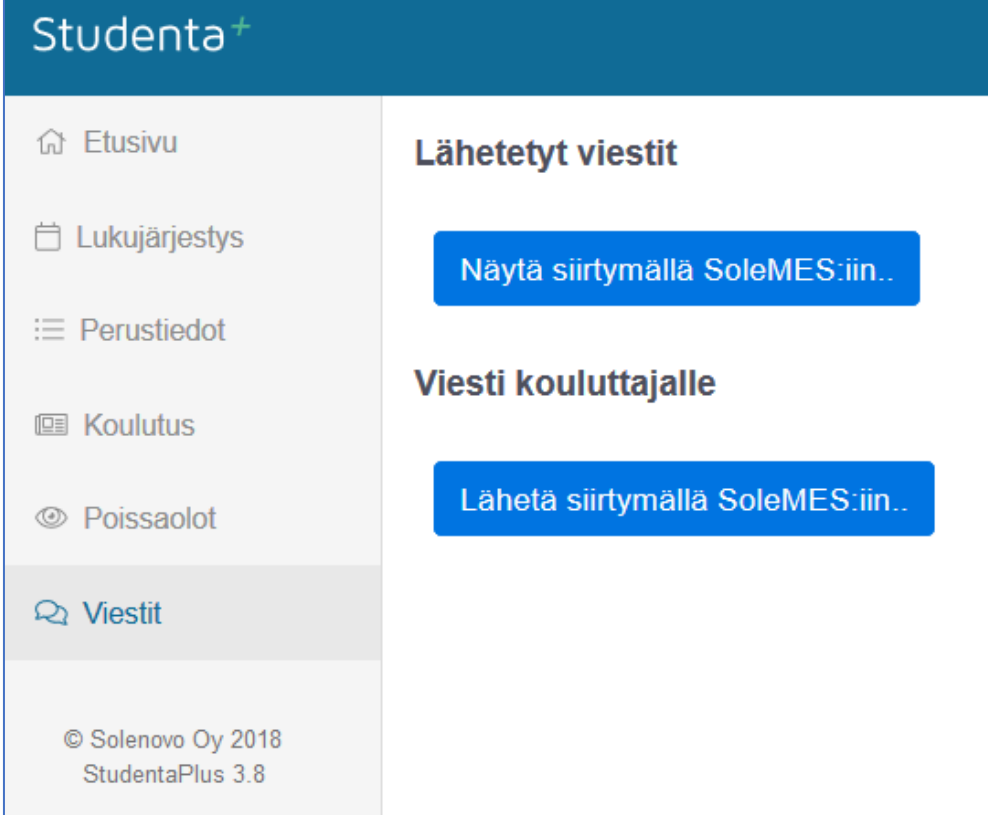

Alkupvm	Loppupvm	Lisätiedot
01.08.2017	07.08.2017	
15.08.2017	13.08.2020	Olen poissa
08.08.2017	09.08.2017	
02.08.2017	31.08.2017	
04.08.2020	07.08.2020	Olen poissa
05.10.2018	18.10.2018	poissa
20.09.2019	24.09.2019	olen poissa ko. ajankohdan
14.09.2020	30.09.2020	Olen poissa kaksi viikkoa. Haen sairauslomaa.
15.09.2020	16.09.2020	Lapseni Essi on poissa kaksi päivää

Päiväkirjamerkinnot

Päivämäärä	Alkuaika	Loppuaika	Opetustapahtuma	Läsnä/h	Poissa/h	Poissaolon syy	Lisätiedot
31.10.2018	13:00	15:00	Asiakaspalvelu	2:00			lisätiedot tässä
11.09.2017	09:00	14:00	Opetustapahtuma	5:00			

Viestit

- Viestit –osion kautta opiskelija pääsee tarkastelemaan hänelle lähetettyjä viestejä sekä pystyy lähettämään viestejä opettajille
- Sivun linkit ohjaavat opiskelijan SoleMES-järjestelmään



The screenshot displays the Studenta+ user interface. The top navigation bar is dark blue with the 'Studenta+' logo. A left sidebar contains menu items: 'Etusivu' (Home), 'Lukujärjestys' (Course Schedule), 'Perustiedot' (Basic Information), 'Koulutus' (Education), 'Poissaolot' (Absences), and 'Viestit' (Messages), which is currently selected. The main content area is divided into two sections. The first section, 'Lähetetyt viestit' (Sent Messages), features a blue button labeled 'Näytä siirtymällä SoleMES:iin..' (Show by switching to SoleMES..). The second section, 'Viesti kouluttajalle' (Message to the Instructor), features a blue button labeled 'Lähetä siirtymällä SoleMES:iin..' (Send by switching to SoleMES..). At the bottom of the sidebar, the copyright information '© Solenovo Oy 2018 StudentaPlus 3.8' is visible.

Viestin lähettäminen

- Viestit -osiosta 'Viesti kouluttajalle' → näkymä siirtyy SoleMESiin
- Vastaanottajana on automaattisesti vastuukouluttaja



S

Vastaanotetut Lähetetyt Vastaanottajaryhmät Luonnokset Kirjautu ulos

Vastaanottaja(t)
Hyväksyjä, Hanna < hanna.hyvaksyja@keuda.fi > ×
 Muista vastaanottajaryhmä

Aihe
Hoksin päivittäminen

Viesti
Tiedosto ▾ Muokkaa ▾ Lisää ▾ Näytä ▾ Muotoilu ▾ Taulukko ▾ Työkalut ▾
Muotoilut ▾ **B** *I* [List icons] [Link icon] [Image icon]

Ehdittäiskö jutella hoksin päivittämisestä huomenna?
t:Heikki

Powered by TinyMCE

p Sanat: 6

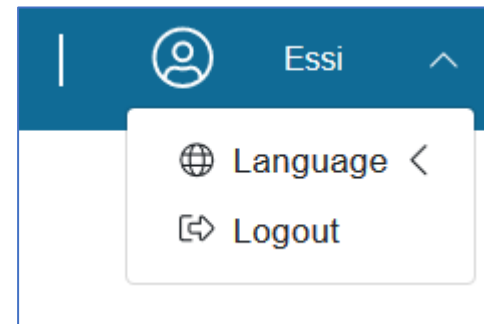
Liitetiedosto
Selaa... Ei valittua tiedostoa.

Lähetä nyt Lähetä myöhemmin Lähetysaika

Uloskirjautuminen ja kielivalinnat



- Käyttöliittymän oikeasta yläkulmasta nimen vierestä nuolta klikkaamalla pääset kirjautumaan ulos tai vaihtamaan kielen (suomi, ruotsi, englanti).



Studenta+ | Essi

Tulevia näyttöjä ei ole

Uutiset

UUSI OPISKELIJALIITTYMÄ
11.06.2021
Testataan :) [Linkki](#)

Etusivu
Lukujärjestys
Perustiedot
Koulutus
Poissaolot
Viestit